

LUXIA
DIE LICHTGAUBE

Wir bringen mehr Licht
unter das Dach



**LUXIA – die neue Designgaube
mit Hitzeschutzverglasung**

www.luxia.de

Nach umfangreicher Entwicklungsarbeit freuen wir uns, das neueste TVS-Produkt, **LUXIA–die Lichtgaube**, präsentieren zu können. Wir hatten uns das Ziel gesetzt:


- ein aus architektonischer Sicht **innovatives Designprodukt**, geprägt durch **Leichtigkeit** und **Variabilität**, zu konstruieren und
- ein aus funktioneller Sicht **modernes Dachelement** zu bauen, das **mehr Tageslicht bei geringster Wärmebelastung** zulässt.

Diesem Ziel haben wir die Auswahl der Materialien und die technischen Umsetzungen untergeordnet. Das Ergebnis: Mit LUXIA erhalten Sie **mehr Wohnkomfort** und eine **hervorragende Lebensqualität** unter dem Dach, denn natürliches Licht beeinflusst positiv unseren Alltag und unsere Leistungsfähigkeit.

LUXIA bietet eine hervorragende Tageslicht-Ausleuchtung bis in die Tiefe des Dachraumes



Ausleuchtung mit einer LUXIA-Gaube



Ausleuchtung mit einer herkömmlichen Gaube

LUXIA bietet ein angenehmes Wohnklima unter dem Dach

Dank **Hightech-Verglasung** sorgt die Lichtgaube LUXIA für **niedrigen Sonnenenergie-durchgang** bei **gleichzeitig hoher Lichtdurchlässigkeit**. Das heißt, das Sonnenlicht strahlt ohne Einschränkung ins Zimmer, während die Verglasung nach innen nur eine geringe Wärme abgibt.

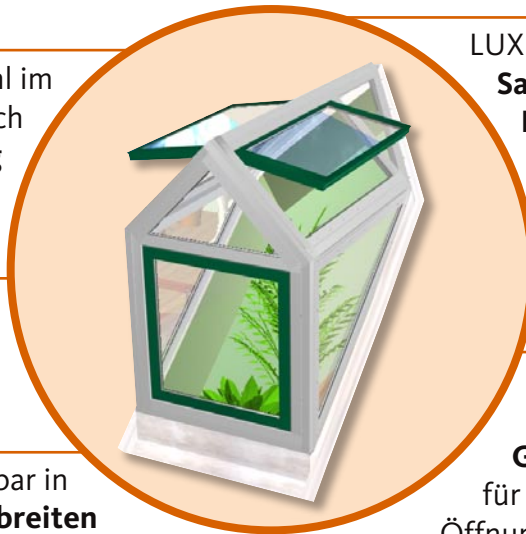
Dieser **ausgezeichnete Wärmeschutz** ermöglicht eine hervorragende Lebensqualität unter dem Dach. Dazu tragen ebenfalls die **bündig integrierten Dachfenster** bei, die eine **unkomplizierte zusätzliche Lüftung** ermöglichen.

Das sollten Sie über LUXIA wissen:

LUXIA eignet sich sowohl im **Neubau** als auch im Bereich der **Dachmodernisierung** bzw. beim **Dachausbau**

LUXIA eignet sich **für alle Dächer** mit einem Winkel **von 38 bis 70 Grad**

LUXIA ist lieferbar in den **Standardbreiten 94, 114 und 134 cm** und als **Sonderbreite 154 cm**



LUXIA ist lieferbar als **Satteldachgaube und Pultdachgaube**

LUXIA ist **aufsetz- und anschlussfertig**

LUXIA ist optional **lieferbar mit gehärtetem Glas und Elektropaket** für die Öffnung der Dachfenster

LUXIA beeinflusst Ihre Lebensqualität positiv

Ein Mangel an natürlichem Licht schränkt unser Wohlbefinden ein. Die Lösung des Problems liegt also auf der Hand: Soviel Licht wie möglich zulassen.

Künstliche Beleuchtung reicht dafür nicht aus. Um die Wirkung von Tageslicht annähernd zu erreichen, sind mindestens 2500 Lux nötig. Eine helle Innenraumbeleuchtung bringt es gerade mal auf höchstens 500 bis 1000 Lux.


Dank der filigranen Konstruktion von LUXIA haben Sie nicht nur ein besseres Wohnraumgefühl, Sie können so viel Tageslicht wie möglich tanken und erhöhen damit Ihre Leistungsfähigkeit.



LUXIA bietet Ihnen größte Flexibilität bei der Farbwahl

Sie können sich zwischen **LUXIA Classic-Line** und **LUXIA Colour-Line** entscheiden:

LUXIA Classic-Line – die schlichte Eleganz
Rahmen und Einsetzelemente in **RAL 9007**
(grualuminium)



LUXIA Colour-Line –
Individualität und Kreativität
Fensterrahmen in RAL 9007,
Einsetzelemente nach **RAL-Wunschfarbe**



Farbstudien, Finanzierung und mehr:

Weitere **Infos, Farbstudien** sowie Erläuterungen zu unseren **TOP-Finanzierungsangeboten** finden Sie unter **www.luxia.de**.